

МИНИСТЕРСТВО ПРОСВЕЩЕНИЯ РОССИЙСКОЙ ФЕДЕРАЦИИ

Министерство образования Кировской области

Уржумский муниципальный район

МКОУ СОШ № 2 г. Уржума

РАССМОТРЕНО
на заседании МО
МКОУ СОШ № 2 г. Уржума
Руководитель ШМО
_____ Меринова Г. П.
Протокол № 1

"30" августа 2022г.

СОГЛАСОВАНО
заместитель директора
по УВР
_____ Морозова Е.В.
Протокол № 1

от "30" августа 2022 г.

УТВЕРЖДЕНО
Директор МКОУ СОШ № 2
г. Уржума
_____ Коровиченко В.А.
Приказ № 89

от "31" августа 2022г.

РАБОЧАЯ ПРОГРАММА (ID 3218178)

учебного предмета
«Русский язык»
для 1 класса начального общего образования
на 2022 - 2023 учебный год

Составители: Лучинина Ирина Вячеславовна,
Милютинa Елена Александровна,
учителя начальных классов

Уржум 2022

ПОЯСНИТЕЛЬНАЯ ЗАПИСКА

Рабочая программа учебного предмета «Русский язык» для обучающихся 1 классов на уровне начального общего образования составлена на основе Требований к результатам освоения программы начального общего образования Федерального государственного образовательного стандарта начального общего образования (далее — ФГОС НОО), а также ориентирована на целевые приоритеты, сформулированные в Примерной программе воспитания.

ОБЩАЯ ХАРАКТЕРИСТИКА УЧЕБНОГО ПРЕДМЕТА "РУССКИЙ ЯЗЫК"

Русский язык является основой всего процесса обучения в начальной школе, успехив его изучении во многом определяют результаты обучения по другим предметам. Русский язык как средство познания действительности обеспечивает развитие интеллектуальных и творческих способностей младших школьников, формирует умения извлекать и анализировать информацию из различных текстов, навыки самостоятельной учебной деятельности. Предмет «Русский язык» обладает значительным потенциалом в развитии функциональной грамотности младших школьников, особенно таких её компонентов, как языковая, коммуникативная, читательская, общекультурная и социальная грамотность. Первичное знакомство с системой русского языка, богатством его выразительных возможностей, развитие умения правильно и эффективно использовать русский язык в различных сферах и ситуациях общения способствуют успешной социализации младшего школьника. Русский язык, выполняя свои базовые функции общения и выражения мысли, обеспечивает межличностное и социальное взаимодействие, участвует в формировании самосознания и мировоззрения личности, является важнейшим средством хранения и передачи информации, культурных традиций, истории русского народа и других народов России. Свободное владение языком, умение выбирать нужные языковые средства во многом определяют возможность адекватного самовыражения взглядов, мыслей, чувств, проявления себя в различных жизненно важных для человека областях. Изучение русского языка обладает огромным потенциалом присвоения традиционных социокультурных и духовно-нравственных ценностей, принятых в обществе правил и норм поведения, в том числе речевого, что способствует формированию внутренней позиции личности. Личностные достижения младшего школьника непосредственно связаны с осознанием языка как явления национальной культуры, пониманием связи языка и мировоззрения народа. Значимыми личностными результатами являются развитие устойчивого познавательного интереса к изучению русского языка, формирование ответственности за сохранение чистоты русского языка. Достижение этих личностных результатов — длительный процесс, разворачивающийся на протяжении изучения содержания предмета.

Центральной идеей конструирования содержания и планируемых результатов обучения является признание равной значимости работы по изучению системы языка и работы по совершенствованию речи младших школьников. Языковой материал призван сформировать первоначальные представления о структуре русского языка, способствовать усвоению норм русского литературного языка, орфографических и пунктуационных правил. Развитие устной и письменной речи младших школьников направлено на решение практической задачи развития всех видов речевой деятельности, отработку навыков использования усвоенных норм русского литературного языка, речевых норм и правил речевого этикета в процессе устного и письменного общения. Ряд задач по совершенствованию речевой деятельности решаются совместно с учебным предметом «Литературное чтение».

Общее число часов, отведённых на изучение «Русского языка», в 1 классе — 165 ч.

ЦЕЛИ ИЗУЧЕНИЯ УЧЕБНОГО ПРЕДМЕТА "РУССКИЙ ЯЗЫК"

В начальной школе изучение русского языка имеет особое значение в развитии младшего школьника. Приобретённые им знания, опыт выполнения предметных и универсальных действий на материале русского языка станут фундаментом обучения в основном звене школы, а также будут востребованы в жизни.

Изучение русского языка в начальной школе направлено на достижение следующих целей:

- приобретение младшими школьниками первоначальных представлений о многообразии языков и культур на территории Российской Федерации, о языке как одной из главных духовно-нравственных ценностей народа; понимание роли языка как основного средства общения; осознание значения русского языка как государственного языка Российской Федерации; понимание роли русского языка как языка межнационального общения; осознание правильной устной и письменной речи как показателя общей культуры человека;
- овладение основными видами речевой деятельности на основе первоначальных представлений о нормах современного русского литературного языка: аудированием, говорением, чтением, письмом;
- овладение первоначальными научными представлениями о системе русского языка: фонетике, графике, лексике, морфемике, морфологии и синтаксисе; об основных единицах языка, их признаках и особенностях употребления в речи; использовании в речевой деятельности норм современного русского литературного языка (орфоэпических, лексических, грамматических, орфографических, пунктуационных) и речевого этикета;
- развитие функциональной грамотности, готовности к успешному взаимодействию с изменяющимся миром и дальнейшему успешному образу жизни.

СОДЕРЖАНИЕ УЧЕБНОГО ПРЕДМЕТА

Обучение

грамоте Развитие речи

Составление небольших рассказов повествовательного характера по серии сюжетных картинок, материалам собственных игр, занятий, наблюдений. Понимание текста при его прослушивании и при самостоятельном чтении вслух.

Слово и предложение

Различение слова и предложения. Работа с предложением: выделение слов, изменение их порядка. Восприятие слова как объекта изучения, материала для анализа. Наблюдение над значением слова.

Фонетика

Звуки речи. Единство звукового состава слова и его значения. Установление последовательности звуков в слове и количества звуков. Сопоставление слов, различающихся одним или несколькими звуками. Звуковой анализ слова, работа со звуковыми моделями: построение модели звукового состава слова, подбор слов, соответствующих заданной модели. Различение гласных и согласных звуков, гласных ударных и безударных, согласных твёрдых и мягких, звонких и глухих. Определение места ударения. Слог как минимальная произносительная единица. Количество слогов в слове. Ударный слог.

Графика

Различение звука и буквы: буква как знак звука. Слоговой принцип русской графики. Буквы гласных как показатель твёрдости — мягкости согласных звуков. Функции букв е, ё, ю, я. Мягкий знак как показатель мягкости предшествующего согласного звука в конце слова. Последовательность букв в русском алфавите.

Чтение

Слоговое чтение (ориентация на букву, обозначающую гласный звук). Плавное слоговое чтение и чтение целыми словами с скоростью, соответствующей индивидуальному темпу. Чтение с интонациями и паузами в соответствии со знаками препинания. Осознанное чтение слов, словосочетаний, предложений. Выразительное чтение на материале небольших прозаических текстов и стихотворений. Орфоэпическое чтение (при переходе к чтению целыми словами). Орфографическое чтение (проговаривание) как средство самоконтроля при письме под диктовку и при списывании.

Письмо

Ориентация на пространстве листа в тетради и на пространстве классной доски. Гигиенические требования, которые необходимо соблюдать во время письма. Начертание письменных прописных и строчных букв. Письмо букв, буквосочетаний, слогов, слов, предложений с соблюдением гигиенических норм. Письмо разборчивым, аккуратным почерком. Письмо под диктовку слов и предложений, написание которых не расходится с их произношением. Приёмы и последовательность правильного списывания текста. Функции небуквенных графических средств: пробел между словами, знак переноса.

Орфография и пунктуация

Правила правописания и их применение: раздельное написание слов; обозначение гласных после шипящих в сочетаниях жи, ши (в положении под ударением), ча, ща, чу, щу; прописная буква в начале предложения, в именах собственных (имена людей, клички животных); перенос слов по слогам без стечения согласных; знаки препинания в конце предложения.

СИСТЕМАТИЧЕСКИЙ КУРС

Общие сведения о языке

Язык как основное средство человеческого общения. Цели и ситуации общения.

Фонетика

Звуки речи. Гласные и согласные звуки, их различение. Ударение в слове. Гласные ударные и безударные. Твёрдые и мягкие согласные звуки, их различение. Звонкие и глухие согласные звуки, их различение. Согласный звук [й'] и гласный звук [и]. Шипящие [ж], [ш], [ч'], [щ']. Слог. Количество слогов в слове. Ударный слог. Деление слов на слоги (простые случаи, без стечения согласных).

Графика

Звук и буква. Различение звуков и букв. Обозначение на письме твёрдости согласных звуков буквами а, о, у, ы, э; слова с буквой э. Обозначение на письме мягкости согласных звуков буквами е, ё, ю, я, и. Функции букв е, ё, ю, я. Мягкий знак как показатель мягкости предшествующего согласного звука в конце слова. Установление соотношения звукового и буквенного состава слова в словах типа стол, конь. Небуквенные графические средства: пробел между словами, знак переноса. Русский алфавит: правильное название букв, их последовательность. Использование алфавита для упорядочения списка слов.

Орфоэпия

Произношение звуков и сочетаний звуков, ударение в словах в соответствии с нормами современного русского литературного языка (на ограниченном перечне слов, отрабатываемом в учебнике).

Лексика

Слово как единица языка (ознакомление). Слово как название предмета, признака предмета, действия предмета (ознакомление). Выявление слов, значение которых требует уточнения.

Синтаксис

Предложение как единица языка (ознакомление). Слово, предложение (наблюдение над сходством и различием). Установление связи слов в предложении при помощи смысловых вопросов. Восстановление деформированных предложений. Составление предложений из набора форм слов.

Орфография и пунктуация

Правила правописания и их применение:

- раздельное написание слов в предложении;
- прописная буква в начале предложения и в именах собственных: в именах и фамилиях людей, кличках животных;
- перенос слов (без учёта морфемного членения слова);
- гласные после шипящих в сочетаниях жи, ши (в положении под ударением), ча, ща, чу, щу;
- сочетания чк, чн;
- слова с непроверяемыми гласными и согласными (перечень слов в орфографическом словаре учебника);
- знаки препинания в конце предложения: точка, вопросительный и восклицательный знаки. Алгоритм списывания текста.

Развитие речи

Речь как основная форма общения между людьми. Текст как единица речи (ознакомление). Ситуация общения: цель общения, с кем и где происходит общение. Ситуации устного общения (чтение диалогов по ролям, просмотр видеоматериалов, прослушивание аудиозаписи). Нормы речевого этикета в ситуациях учебного и бытового общения (приветствие, прощание, извинение, благодарность, обращение с просьбой).

ПЛАНИРУЕМЫЕ ОБРАЗОВАТЕЛЬНЫЕ РЕЗУЛЬТАТЫ

Изучение русского языка в 1 классе направлено на достижение обучающимися личностных, метапредметных и предметных результатов освоения учебного предмета.

ЛИЧНОСТНЫЕ РЕЗУЛЬТАТЫ

В результате изучения предмета «Русский язык» в начальной школе учащиеся будут сформированы следующие личностные новообразования **гражданско-патриотического воспитания:**

- становление ценностного отношения к своей Родине — России, в том числе через изучение русского языка, отражающего историю и культуру страны;
- осознание своей этнокультурной и российской гражданской идентичности, понимание роли русского языка как государственного языка Российской Федерации и языка межнационального общения народов России;
- сопричастность к прошлому, настоящему и будущему своей страны и родного края, в том числе через обсуждение ситуаций при работе с художественными произведениями;
- уважение к своему и другим народам, формируемое в том числе на основе примеров из художественных произведений;
- первоначальные представления о человеке как члене общества, о правах и ответственности, уважении и достоинстве человека, о нравственно-этических нормах поведения и правилах межличностных отношений, в том числе отражённых в художественных произведениях;

духовно-нравственного воспитания:

- признание индивидуальности каждого человека со своей собственной жизненной и читательской историей;

— проявление сопереживания, уважения и доброжелательности, в том числе с использованием адекватных языковых средств для выражения своего состояния и чувств;

— неприятие любых форм поведения, направленных на причинение физического и морального вреда другим людям (в том числе связанного с использованием недопустимых средств языка);

эстетического воспитания:

— уважительное отношение и интерес к художественной культуре, восприимчивость к разным видам искусства, традициям и творчеству своего и других народов;

— стремление к самовыражению в разных видах художественной деятельности, в том числе в искусстве слова; осознание важности русского языка как средства общения и самовыражения;

физического воспитания, формирования культуры здоровья и эмоционального благополучия:

— соблюдение правил здорового и безопасного (для себя и других людей) образа жизни в окружающей среде (в том числе информационной) при поиске дополнительной информации в процессе языкового образования;

— бережное отношение к физическому и психическому здоровью, проявляющееся в выборе приемлемых способов речевого самовыражения и соблюдении норм речевого этикета и правил общения;

трудового воспитания:

— осознание ценности труда в жизни человека и общества (в том числе благодаря примерам из художественных произведений), ответственное потребление и бережное отношение к результатам труда, навыки участия в различных видах трудовой деятельности, интерес к различным профессиям, возникающий при обсуждении примеров из художественных произведений;

экологического воспитания:

— бережное отношение к природе, формируемое в процессе работы с текстами;

— неприятие действий, приносящих ей вред;

ценности научного познания:

— первоначальные представления о научной картине мира (в том числе первоначальные представления о системе языка как одной из составляющих целостной научной картины мира);

— познавательные интересы, активность, инициативность, любознательность и самостоятельность в познании, в том числе познавательный интерес к изучению русского языка, активность и самостоятельность в его познании.

МЕТАПРЕДМЕТНЫЕ РЕЗУЛЬТАТЫ

В результате изучения предмета «Русский язык» в начальной школе у обучающегося будут сформированы следующие **познавательные** универсальные учебные действия.

Базовые логические действия:

— сравнивать различные языковые единицы (звуки, слова, предложения, тексты), устанавливать основания для сравнения языковых единиц (часть речи, принадлежность, грамматический признак, лексическое значение и др.); устанавливать аналогии языковых единиц;

— объединять объекты (языковые единицы) по определённому признаку;

— определять существенный признак для классификации языковых единиц (звуков, частей речи, предложений, текстов); классифицировать языковые единицы;

- находить в языковом материале закономерности и противоречия на основе предложенного учителем алгоритма наблюдения; анализировать алгоритм действий при работе с языковыми единицами, самостоятельно выделять учебные операции при анализе языковых единиц;
- выявлять недостаток информации для решения учебной и практической задачи на основе предложенного алгоритма, формулировать запрос на дополнительную информацию;
- устанавливать причинно-следственные связи в ситуациях наблюдения с языковым материалом, делать выводы.

Базовые исследовательские действия:

- с помощью учителя формулировать цель, планировать изменения языкового объекта, речевой ситуации;
- сравнивать несколько вариантов выполнения задания, выбирать наиболее подходящий (на основе предложенных критериев);
- проводить по предложенному плану несложное лингвистическое мини-исследование, выполнять по предложенному плану проектное задание;
- формулировать выводы и подкреплять их доказательствами на основе результатов проведённого наблюдения с языковым материалом (классификации, сравнения, исследования); формулировать с помощью учителя вопросы в процессе анализа предложенного языкового материала;
- прогнозировать возможное развитие процессов, событий и их последствия в аналогичных или сходных ситуациях.

Работа с информацией:

- выбирать источник получения информации: нужный словарь для получения запрашиваемой информации, для уточнения;
- согласно заданному алгоритму находить представленную в явном виде информацию в предложенном источнике: в словарях, справочниках;
- распознавать достоверную и недостоверную информацию самостоятельно или на основании предложенного учителем способа её проверки (обращаясь к словарям, справочникам, учебнику);
- соблюдать с помощью взрослых (педагогических работников, родителей, законных представителей) правила информационной безопасности при поиске информации в Интернете (информации о написании и произношении слова, о значении слова, о происхождении слова, о синонимах слова);
- анализировать и создавать текстовую, видео, графическую, звуковую информацию в соответствии с учебной задачей;
- понимать лингвистическую информацию, зафиксированную в виде таблиц, схем; самостоятельно создавать схемы, таблицы для представления лингвистической информации.

К концу обучения в начальной школе обучающегося формируются **коммуникативные** универсальные учебные действия

Общение:

- воспринимать и формулировать суждения, выражать эмоции в соответствии с целями и условиями общения в знакомой среде;
- проявлять уважительное отношение к собеседнику, соблюдать правила ведения диалога и дискуссии;
- признавать возможность существования разных точек зрения;
- корректно и аргументированно высказывать своё мнение;
- строить речевое высказывание в соответствии с поставленной задачей;
- создавать устные и письменные тексты (описание, рассуждение, повествование) в соответствии с речевой ситуацией;
- готовить небольшие публичные выступления о результатах парной и групповой работы, о результатах наблюдения, выполненного мини-исследования, проектного задания;
- подбирать иллюстративный материал (рисунки, фото, плакаты) к тексту выступления.

К концу обучения в начальной школе обучающегося формируются **регулятивные** универсальные учебные действия.

Самоорганизация:

- планировать действия по решению учебной задачи для получения результата;

- выстраивать последовательность выбранных действий.

Самоконтроль:

- устанавливать причины успеха/неудач учебной деятельности;
- корректировать свои учебные действия для преодоления речевых и орфографических ошибок;
- соотносить результат деятельности с поставленной учебной задачей по выделению, характеристике, использованию языковых единиц;
- находить ошибку, допущенную при работе с языковым материалом, находить орфографическую и пунктуационную ошибку;
- сравнивать результаты своей деятельности и деятельности одноклассников, объективно оценивать их по предложенным критериям.

Совместная деятельность:

- формулировать краткосрочные и долгосрочные цели (индивидуальные с учётом участия в коллективных задачах) в стандартной (типовой) ситуации на основе предложенного учителем формата планирования, распределения промежуточных шагов и сроков;
- принимать цель совместной деятельности, коллективно строить действия по её достижению: распределять роли, договариваться, обсуждать процесс и результат совместной работы;
- проявлять готовность руководить, выполнять поручения, подчиняться, самостоятельно разрешать конфликты;
- ответственно выполнять свою часть работы;
- оценивать свой вклад в общий результат;
- выполнять совместные проектные задания с опорой на предложенные образцы.

ПРЕДМЕТНЫЕ РЕЗУЛЬТАТЫ

К концу обучения в **первом классе** обучающийся научится:

- различать слово и предложение; вычленять слова из предложений;
- вычленять звуки из слова;
- различать гласные и согласные звуки (в том числе различать согласный звук [й'] и гласный звук [и]);
- различать ударные и безударные гласные звуки;
- различать согласные звуки: мягкие и твёрдые, звонкие и глухие (вне слова и в слове);
- различать понятия «звук» и «буква»;
- определять количество слогов в слове; делить слова на слоги (простые случаи: слова без стечения согласных); определять в слове ударный слог;
- обозначать на письме мягкость согласных звуков буквами *е, ё, ю, я* и буквой *ь* в конце слова;
- правильно называть буквы русского алфавита; использовать знание последовательности букв русского алфавита для упорядочения небольшого списка слов;
- писать аккуратным разборчивым почерком без искажений прописные и строчные буквы, соединения букв, слова;
- применять изученные правила правописания: раздельное написание слов в предложении; знаки препинания в конце предложения: точка, вопросительный и восклицательный знаки; прописная буква в начале предложения и в именах собственных (имена, фамилии, клички животных); перенос слов по слогам (простые случаи: слова из слогов типа «согласный + гласный»); гласные после шипящих в сочетаниях *жи, ши* (в положении под ударением), *ча, ща, чу, шу*; непроверяемые гласные и согласные (перечень слов в орфографическом словаре учебника);
- правильно списывать (без пропусков и искажений букв) слова и предложения, тексты объёмом не более 25 слов;

- писать под диктовку (без пропусков и искажений букв) слова, предложения из 3—5 слов, тексты объёмом не более 20 слов, правописание которых не расходится с произношением;
- находить и исправлять ошибки на изученные правила, описки;
- понимать прослушанный текст;
- читать вслух и просебя (с пониманием) короткие тексты с соблюдением интонации и пауз в соответствии со знаками препинания в конце предложения;
- находить в тексте слова, значение которых требует уточнения;
- составлять предложение из набора форм слов;
- устно составлять текст из 3—5 предложений по сюжетным картинкам на наблюдениям;
- использовать изученные понятия в процессе решения учебных задач.

ТЕМАТИЧЕСКОЕ ПЛАНИРОВАНИЕ

№ п/п	Наименование разделов и тем программы	Количество часов			Дата изучения	Виды деятельности	Виды, формы контроля	Электронные образовательные ресурсы (цифровые)
		всего	контрольные работы	практические работы				
ОБУЧЕНИЕ ГРАМОТЕ								
Раздел 1. Развитие речи								
1.1.	Составление небольших рассказов повествовательного характера по серии сюжетных картинок, материалов собственных игр, занятий, наблюдений	3	0	0	Работа с серией сюжетных картинок, выстроенных в правильной последовательности: анализ изображённых событий, обсуждение сюжета, составление устного рассказа с опорой на картинки. Работа с серией сюжетных картинок с нарушенной последовательностью, анализ изображённых событий, установление правильной последовательности событий, объяснение ошибки художника, внесение изменений в последовательность картинок, составление устного рассказа по остановленной серии картинок. Совместная работа по составлению небольших	Устный опрос	Для учащихся https://www.uchportal.ru/load/47-2-2 http://school-collection.edu.ru/http://um-razum.ru/load/uchebnye_prezentacii/nachalnaja_shkola/18 http://internet.chgk.info/http://www.vbg.ru/~kvint/im.htm Детский интеллектуальный клуб "Квент". "Интеллектуальный марафон" · Музыкальный клуб http://www.realmusic.ru/http://www.jokeclub.ru/ 3. Сайты детских писателей. http://www.mccme.ru/~dima/erunda/naoborot/index.htm "Всё наоборот" – стихи для детей, собранные Григорием Кружковым. http://www.sf.mksat.net/vk/krapivin_index.htm - Писатель Владислав Крапивин. http://www.literatura1.narod.ru/dmitrij_emets.html - Писатель Дмитрий Емец. http://www.nikitinsky.com.ua - Детский писатель Юрий Никитинский.	

						<p>рассказов повествовательного характера (например, рассказ о случаях из школьной жизни и т.д.). Совместная работа по составлению небольших рассказов описательного характера (например, описание как результат совместных наблюдений, описание модели звукового состава и т.д.). Самостоятельная работа: составление короткого рассказа по опорным словам. Учебный диалог по результатам совместного составления рассказов, объяснение уместности или неуместности использования тех или иных речевых средств, участие в диалоге, высказывание и обоснование своей точки зрения. Слушание текста, понимание текста при его прослушивании</p>	<p>4. Электронные версии журналов. http://e-skazki.narod.ru/index.html - "Сказка для народа" - народные и авторские сказки http://www.kinder.ru - Каталог детских ресурсов "Kinder.Ru" http://barsuk.lenin.ru - Журнал для детей "Барсук" http://www.biblioguide.ru/ - BiblioГид: всё о детской книге http://www.kostyor.ru/archives.html - Журнал для школьников "Костёр" http://murzilka.km.ru - Детский журнал "Мурзилка" http://vkids.km.ru/ - Детская страничка "Кирилл и Мефодия". Чат, игры, призы, информация для родителей http://www.posnayko.com/index.htm - Журнал "Познайка". Детский игровой журнал. Конкурсы, игры и прочее. Здесь можно найти стихи и песни для детей http://www.cofe.ru/read-ka/ - "Почитай-ка" - детский сказочный журнал. Сказки, великие сказочники, головоломки, курьезные факты из жизни ученых, конкурсы литературного творчества, калейдоскоп необычных сведений из мира животных и истории, рассказы о легендарных воинах разных времён и народов. Коллекции электронных образовательных ресурсов 1. «Единое окно доступа к образовательным ресурсам» - http://windows.edu.ru 2. «Единая коллекция цифровых образовательных ресурсов» - http://school-collektion.edu.ru 3. «Федеральный центр информационных образовательных ресурсов» - http://fcior.edu.ru, http://eor.edu.ru 4. Каталог образовательных ресурсов сети Интернет для школы http://katalog.iot.ru/ 5. Библиотека материалов для начальной школы http://www.nachalka.com/biblioteka 6. Metodkabinet.eu: информационно-методический кабинет http://www.metodkabinet.eu/ 7. Каталог образовательных ресурсов сети «Интернет» http://catalog.iot.ru 8. Российский образовательный портал http://www.school.edu.ru 9. Портал «Российское образование» http://www.edu.ru</p>	
Итого по разделу		3						
Раздел 2. Фонетика								
2.1.	Звуки речи. Интонационно-выделенные звуки в слове. Определение	4				<p>Игровое упражнение «Скажи так, как я» (отрабатывается умение воспроизводить заданный учителем образец интонационно-выделенных звуков в слове). Игровое</p>	<p>Текущий, устный, письменный</p>	<p>Для учащихся https://www.uchportal.ru/load/47-2-2 http://school-collection.edu.ru/http://um-razum.ru/load/uchebnye_prezentacii/nachalnaja_shkola/18 http://internet.chgk.info/</p>

	частотного звука в стихотворении. Называние слов с заданным звуком. Дифференциация близких по акустико-артикуляционным признакам звуков					упражнение «Есть ли в слове заданный звук?» (ловить мяч, когда услышишь называемое слово с заданным звуком, отрабатывается умение определять наличие заданного звука в слове). Игра-соревнование «Кто запомнит больше слов с заданным звуком при прослушивании стихотворения». Упражнение: подбор слов		http://www.vbg.ru/~kvint/im.htm Детский интеллектуальный клуб "Квint". "Интеллектуальный марафон" Музыкальный клуб http://www.realmusic.ru/ http://www.jokeclub.ru/ 3. Сайты детских писателей. http://www.mccme.ru/~dima/erunda/naoborot/index.htm - "Всё наоборот" – стихи для детей, собранные Григорием Кружковым. http://www.sf.mksat.net/vk/krapivin_index.htm - Писатель Владислав Крапивин. http://www.literatura1.narod.ru/dmitrij_emet_s.html - Писатель Дмитрий Емец. http://www.nikitinsky.com.ua/ - Детский писатель Юрий Никитинский. 4. Электронные версии журналов. http://e-skazki.narod.ru/index.html - "Сказка для народа" - народные и авторские сказки http://www.kinder.ru - Каталог детских ресурсов "Kinder.Ru" http://barsuk.lenin.ru - Журнал для детей "Барсук" http://www.biblioguide.ru/ - BiblioГид: всё о детской книге http://www.kostyor.ru/archives.html - Журнал для школьников "Костёр" http://murzilka.km.ru - Детский журнал "Мурзилка" http://vkids.km.ru/ - Детская страничка "Кирилл и Мефодий". Чат, игры, призы, информация для родителей http://www.posnayko.com/index.htm - Журнал "Познайка". Детский игровой журнал. Конкурсы, игры и прочее. Здесь можно найти стихи и песни для детей http://www.cofe.ru/read-ka/ - "Почитай-ка" - детский сказочный журнал. Сказки, великие сказочники, головоломки, курьезные факты из жизни ученых, конкурсы литературного творчества, калейдоскоп необычных сведений из мира животных и истории, рассказы о легендарных воинах разных времен и народов. Коллекция электронных образовательных ресурсов 1. «Единое окно доступа к образовательным ресурсам» - http://windows.edu.ru 2. «Единая коллекция цифровых образовательных ресурсов» - http://school-collektion.edu.ru 3. «Федеральный центр информационных образовательных ресурсов» - http://fcior.edu.ru , http://eor.edu.ru 4. Каталог образовательных ресурсов сети Интернет для школы http://katalog.iot.ru/ 5. Библиотека материалов для начальной школы http://www.nachalka.com/biblioteka 6. Metodkabinet.eu: информационно-методический кабинет http://www.metodkabinet.eu/ 7. Каталог образовательных ресурсов сети «Интернет» http://catalog.iot.ru
2.2.	Установление последовательности звуков в слове и количества звуков. Сопоставление слов, различающихся одним или несколькими звуками. Звуковой анализ слова, работа со звуковыми моделями: построение модели звукового состава слова, подбор слов, соответствующих заданной модели.	4				с заданным звуком. Работа с моделью: выбрать нужную модель в зависимости от места заданного звука в слове (начало, середина, конец слова). Совместная работа: группировка слов по первому звуку (по последнему звуку), по наличию близких звуков (по артикуляционному отношению звуков ([н]—[м], [р]—[л], [с]—[ш] и др.). Игра «Живые звуки»: моделирование звукового состава слова в игровых ситуациях. Моделирование звукового состава слов с использованием фишек разного цвета для фиксации качественных характеристик звуков. Совместное выполнение задания: проанализировать предложенную модель звукового состава слова и рассказать о ней. Творческое задание: подбор слов, соответствующих заданной модели.	Текущий, устный, письменный	
2.3.	Особенность гласных звуков. Особенности согласных звуков. Различение гласных и согласных звуков. Определение	4				Работа в парах: сравнение двух моделей звукового состава (нахождение сходства и различия). Дифференцированное задание: сопоставление слов с соответствующими	Текущий, устный, письменный	

	е́места					ующими и.Комментиро ие пировказвуко наприме ующими иммоделям и.Комментиро ие задания:гру пировказвуко основанию(например,твёр —мягкие		
--	---------	--	--	--	--	---	--	--

	ударения.Различение гласныхударных и безударных.Ударныйслог					согласныезвуки). Учебныйдиалог«Чемгласныезвукиотличаются по произношениюотсогласныхзвуков?»;какрезультат участия в диалоге:различениегласныхисогласныхзвуковпоотсутствию/наличию преграды.		8. Российский образовательныйпортал http://www.school.edu.ru 9. Портал«Российскоеобразование http://www.edu.ru
2.4.	Твёрдость и мягкость согласныхзвуковкак смыслоразличительнаяфункция. Различение твёрдыхи мягких согласныхзвуков.	5				Игровоеупражнение«Назовибратца»(парный по твёрдости — мягкости звук). Учебныйдиалог «Чем твёрдыесогласные звукиотличаютсяот мягких согласных звуков?». Совместная работа:характеристикаособенностейгласных, согласныхзвуков, обоснование своей точки зрения, выслушиваниеодноклассников. Контролироватьэтапысвоейработы, оценивать процессирезультат выполнения задания. Комментированноевыполнениеупражненияпоопределению количества слогов в слове, приведениедоказательства. Работа в парах: подбор слов с заданнымколичеством слогов. Дифференцированное задание: подборслов азаданнымударнымгласнымзвуком. Работа с слогами ударными схемами: подбор слов, соответствующихсхеме . Работа в группах: объединять слова по количеству слогов в слове и месту ударения. Работа в группах: нахождение и исправление ошибок, допущенных при делении слов на слоги, в определении ударного звука	Текущий, устный, письменный	
2.5.	Дифференциация парных по твёрдости — мягкости согласных звуков. Дифференциация парных по звонкости — глухости звуков (без введения терминов «звонкость», «глухость»).	5				количество слогов в слове, приведение доказательства. Работа в парах: подбор слов с заданным количеством слогов. Дифференцированное задание: подбор слов азаданнымударнымгласнымзвуком. Работа с слогами ударными схемами: подбор слов, соответствующихсхеме . Работа в группах: объединять слова по количеству слогов в слове и месту ударения. Работа в группах: нахождение и исправление ошибок, допущенных при делении слов на слоги, в определении ударного звука	Текущий, устный, письменный	
2.6.	Слог как минимальная произносительная единица. Слоговаяобразующая функция гласных звуков. Определение количества слогов	5				ошибок, допущенных при делении слов на слоги, в определении ударного звука	Текущий, устный, письменный	

	слове. Деление словна слоги (простыеоднозначные случаи)							
Итогопоразделу		27						
Раздел3.Письмо.Орфографияипунктуация								
3.1.	Развитие мелкоймоторикипал ьцевидвиженияруки . Развитие уменияориентиров аться напространстве листав тетради и напространствекла сснойдоски. Усвоениегигиениче скихтребований,ко торыенеобходимос облюдатьвовремяп исьма	7				Совместнаяработа:анализпол ементногосоставабукв.Игрово е упражнение «Конструктор букв», направленнонасоставлениебу квыизэлементов.Моделирован ие (изпла стилина,изпроволаки)букв. Игровое упражнение «Назови букву», направленнона различение букв, имеющихоптическоеекинетич ескоесходство.Игровоеупражн ение «Чтослучилосьсбуквой»:анали здеформированныхбукв, определение недостающих элементов. Практическая работа:контролировать правильностьнаписаниябуквы, сравниватьсвоибуквыспредло женнымобразцом. Упражнение: записьпод диктовку слов ипредложений,состоя щихизтрёх — пяти слов со звуками всильнойпозиции.Работавпара х:соотнесениеоднихитехжесло в,написанныхпечатными письменнымшрифтом.	Текущий, устный, письменн ый	Для учащихся https://www.uchportal.ru/load/47-2-2http://school-collection.edu.ru/http://um-razum.ru/load/uchebnye_prezentacii/nachalnaja_shkola/18http://internet.chgk.info/http://www.vbg.ru/~kvint/im.htm Детский интеллектуальный клуб "Квинт". "Интеллектуальныймарафон" Музыкальный клуб http://www.realmusic.ru/http://www.jokeclub.ru/ 3. Сайтыдетскихписателей. http://www.mccme.ru/~dima/erunda/naoborot/index.htm - "Всё наобороте" – стихи для детей, собранные ГригориемКружковым. http://www.sf.mksat.net/vk/krapivin_index.htm -Писатель Владислав Крапивин. http://www.literatura1.narod.ru/dmitrij_emet_s.html -Писатель Дмитрий Емец. http://www.nikitinsky.com.ua- ДетскийписательЮрийНикитинский. 4. Электронныеверсиижурналов. http://e-skazki.narod.ru/index.html - "Сказкадлянарода" -народныенавторыесказки http://www.kinder.ru- Каталог детских ресурсов"Kinder.Ru" http://barsuk.lenin.ru- Журнал для детей "Барсук" http://www.biblioguide.ru/ - BiblioГид:всёодетскойкниге http://www.kostvor.ru/archives.html - Журнал дляшкольников "Костёр" http://murzilka.km.ru- Детский журнал "Мурзилка" http://vkids.km.ru/ - Детскаястраничка"КириллайМефодия". Чат, игры, призы, информация для родителей http://www.posnayko.com/index.htm - Журнал"Познайка". Детский игровой журнал. Конкурсы, игры ипрочее. Здесь можно найти стихи и песни для детей http://www.cofe.ru/read-ka/ - "Почитай-ка"-детскийсказочный журнал. Сказки, великие сказочники,головоломки, курьезные факты из жизни ученых, конкурслитературноготворчества,калейдоскопнеобычных сведенийизмираживотныхихистории,рассказыолегендарны хвоинахразныхвременинародов. Коллекцииэлектронныхобразовательныхресурсов
3.2.	Письмопод диктовку слов ипредложений,нап исание которыхне расходится с ихпроизношением	7				Упражнение: записьписьменными буквамислова/предлож ения/короткоготекста, написанногопечатным и буквами.Моделирован невпроцессесовместного обсуждения алгоритма списывания.	Текущий, устный, письменн ый	
3.3.	Усвоение приёмовпоследоват ельностиправильног о списываниятекста	7					Текущий, устный, письменн ый	
3.4.	Понимание	7					Текущий,	

						ывание слов/предложений иисзаданнымалгоритмом,конт ролированиеэтапов своей работы.Обсуждение проблемнойситуации«Чтодела ть,если строка	работа:спис	
--	--	--	--	--	--	---	-------------	--

	функции не буквенных графических средств: пробела между словами, знака переноса					заканчивается, а слово не входит?», введение знака переноса, соблюдение правила переноса слов (первичное знакомство). Учебный диалог «Почему слова пишутся отдельно друг от друга? Удобно ли читать предложение, записанное без пробелов между словами?»	устный, письменный	1. «Единое окно доступа к образовательным ресурсам» - http://windows.edu.ru 2. «Единая коллекция цифровых образовательных ресурсов» - http://school-collektion.edu.ru 3. «Федеральный центр информационных образовательных ресурсов» - http://fcior.edu.ru , http://eor.edu.ru 4. Каталог образовательных ресурсов сети Интернет для школы http://katalog.iot.ru/ 5. Библиотека материалов для начальной школы http://www.nachalka.com/biblioteka 6. Metodkabinet.eu: информационно-методический кабинет http://www.metodkabinet.eu/ 7. Каталог образовательных ресурсов сети «Интернет» http://catalog.iot.ru 8. Российский образовательный портал http://www.school.edu.ru 9. Портал «Российское образование» http://www.edu.ru
3.5.	Знакомство с правилами правописания и их применением: раздельно и написание слов	7				Совместный анализ текста: анализ в нём словосочетаний жи, ши, ча, ща, чу, щу. Упражнение: выписывание	Текущий, устный, письменный	
3.6.	Знакомство с правилами правописания и их применением: обозначение гласных после шипящих в сочетаниях жи, ши (в положении под ударением)	7				кста словосочетаниями ча, чу, щу, жи, ши. Упражнение: запись предложения, составленного из набора слов, правильным оформлением начала и конца предложения, с соблюдением пробелов между словами. Комментированная запись предложений	Текущий, устный, письменный	
3.7.	Знакомство с правилами правописания и их применением: ча, ща, чу, щу	6				м	Текущий, устный, письменный	
3.8.	Знакомство с правилами правописания и их применением: прописная буква в начале	5				обязательным объяснением случая употребления заглавной буквы. Игра «Кто больше»: подбери запись имён собственных	Текущий, устный, письменный	

						анную	назад букву.		
--	--	--	--	--	--	-------	-----------------	--	--

□

	предложения, в именах собственных (имена людей, клички животных)					Практическая работа: с писывание и запись под диктовку с применением изученных правил		
3.9.	Знакомство с правилами правописания и их применением: перенос слов по слогам без стечения согласных	5					Текущий, устный, письменный	
3.10.	Знакомство с правилами правописания и их применением: знаки препинания в конце предложения	5					Текущий, устный, письменный	
Итого по разделу		63						

СИСТЕМАТИЧЕСКИЙ КУРС


Раздел 1. Общие сведения о языке

1.1.	Язык как основное средство человеческого общения. Осознание целей и ситуаций общения	1				Расскажи учителю о языке — средство общения людей. Учебный диалог «Можно ли общаться без помощи языка?». Коллективное формулирование вывода о языке как основном средстве человеческого общения. Работа с рисунками и текстом как основа анализа особенностей ситуаций устного и письменного общения. Творческое задание: придумать ситуацию, когда необходимо воспользоваться письменной речью	Текущий, устный	https://www.uchportal.ru/load/47-2-2http://school-collection.edu.ru/http://um-razum.ru/load/uchebnye_prezentacii/nachalnaja_shkola/18http://internet.chgk.info/http://www.vbg.ru/~kvint/im.htm
------	--	---	--	--	--	---	-----------------	---

Итого по разделу		1						
Раздел 2. Фонетика								
2.1.	Звуки речи. Гласные и согласные звуки, их различие. Ударение в слове. Гласные ударные и безударные. Твёрдые и мягкие согласные звуки, их различие	2				Беседа «Что мы знаем о звуках русского языка», в ходе которой актуализируются знания, приобретённые в период обучения грамоте. Игровое упражнение «Назови звук»: ведущий кидает мяч и просит привести пример звука (гласного звука; твёрдого согласного; мягкого согласного; звонкого согласного; глухого согласного). Игровое упражнение «Придумай слово с заданным звуком». Дифференцированное задание: установление основания для сравнения звуков. Упражнение: характеризовать (устно) звуки по заданным признакам. Учебный диалог «Объясняю особенность гласных и согласных звуков». Игра «Отгадай звук» (определение звуков по его характеристике). Упражнение: соотношение звука (выбирая из ряда предложенных) и его качественной характеристики. Работа в парах: группировка звуков по заданному основанию. Комментированное выполнение задания: оценивание правильности предложенной характеристики звука, нахождение допущенных при характеристике ошибок. Дидактическая игра «Детективы», в ходе которой нужно в ряд предложенных слов найти слово с заданными характеристиками звукового состава	Текущий, устный, письменный	Для учащихся https://www.uchportal.ru/load/47-2-2 http://school-collection.edu.ru/http://um-razum.ru/load/uchebnye_prezentacii/nachalnaja_shkola/18 http://internet.chgk.info/http://www.vbg.ru/~kvint/im.htm Детский интеллектуальный клуб "Квнт". "Интеллектуальный марафон" · Музыкальный клуб http://www.realmusic.ru/http://www.jokeclub.ru/ 3. Сайты детских писателей. http://www.mccme.ru/~dima/erunda/naoborot/index.htm - "Все наоборот" – стихи для детей, собранные Григорием Кружковым. http://www.sf.mksat.net/vk/krapivin_index.htm - Писатель Владислав Крапивин. http://www.literatura1.narod.ru/dmitrij_emet_s.html - Писатель Дмитрий Емец. http://www.nikitinsky.com.ua - Детский писатель Юрий Никитинский. 4. Электронные версии журналов. http://e-skazki.narod.ru/index.html - "Сказка для народа" - народные и авторские сказки http://www.kinder.ru - Каталог детских ресурсов "Kinder.Ru" http://barsuk.lenin.ru - Журнал для детей "Барсук" http://www.biblioguide.ru/ - BiblioГид: всё о детской книге http://www.kostyor.ru/archives.html - Журнал для дошкольников
2.2.	Звонкие и глухие согласные звуки, их различие. Согласный звук [й] и гласный звук [у]. Шипящие [ж], [ш], [ч'], [щ']	1					Текущий, устный, письменный	
2.3.	Слог. Определение количества слогов в слове. Ударный слог. Деление слова на слоги (простые случаи, без стечения согласных)	1					Текущий, устный, письменный	"Костёр" http://murzilka.km.ru - Детский журнал "Мурзилка" http://vkids.km.ru/ - Детская страничка "Кирилл и Мефодий". Чат, игры, призы, информация для родителей http://www.posnayko.com/index.htm - Журнал "Познание". Детский игровой журнал. Конкурсы, игры и прочее. Здесь можно найти стихи и песни для детей http://www.cofe.ru/read-ka/ - "Почитай-ка" - детский сказочный журнал. Сказки, великие сказочники, головоломки, курьезные факты из жизни ученых, конкурсы литературного творчества, калейдоскоп необычных сведений из мира животных и истории, рассказы о легендарных воинах разных времён и народов. Коллекция электронных образовательных ресурсов 1. «Единое окно доступа к образовательным ресурсам» - http://windows.edu.ru 2. «Единая коллекция цифровых образовательных ресурсов» - http://school-collection.edu.ru 3. «Федеральный центр информационных





								образовательных ресурсов» http://fcior.edu.ru , http://eor.edu.ru 4. Каталог образовательных ресурсов сети Интернет для школы http://katalog.iot.ru/ 5. Библиотека материалов для начальной школы http://www.nachalka.com/biblioteka 6. Metodkabinet.eu: информационно-методический кабинет http://www.metodkabinet.eu/ 7. Каталог образовательных ресурсов сети «Интернет» http://catalog.iot.ru 8. Российский образовательный портал http://www.school.edu.ru 9. Портал «Российское образование» http://www.edu.ru
Итого по разделу		4						
Раздел 3. Графика								
3.1.	Звук и буква. Различение звуков и букв. Обозначение написания твёрдости согласных звуков буквами <i>а, о, у, ы, э</i> ; слогов буквой <i>э</i> . Обозначение написания мягкости согласных звуков буквами <i>е, ё, ю, я, и</i> . Функции букв <i>е, ё, ю, я</i> . Мягкий знак как показатель мягкости предшествующего согласного звука в конце слова	1				Моделировать звуко-буквенный состав слов. Упражнение: подбор 1—2 слов по предложенной звуко-буквенной модели. Учебный диалог «Сравниваем звуковую и буквенную состав слова», в ходе диалога формулируют выводы о возможных соотношениях звуковой и буквенной состав слова. Работа с таблицей: заполнить таблицу примерами слов с разным соотношением количества звуков и букв для каждой из трёх колонок: количество звуков равно количеству букв, количество звуков меньше количества букв, количество звуков больше количества букв. Упражнение: определение количества слогов в слове, объяснение основания для деления слов на слоги. Работа в парах: нахождение в тексте слов с заданными характеристиками звукового и слогового состава слова. Беседа о функции (разделительной	Текущий, устный, письменный	Для учащихся https://www.uchportal.ru/load/47-2-2 http://school-collection.edu.ru/http://um-razum.ru/load/uchebnye_prezentacii/nachalnaja_shkola/18 http://internet.chgk.info/http://www.vbg.ru/~kvint/im.htm Детский интеллектуальный клуб "Квнт". "Интеллектуальный марафон" · Музыкальный клуб http://www.realmusic.ru/http://www.jokeclub.ru/ 3. Сайты детских писателей. http://www.mccme.ru/~dima/erunda/naoborot/index.htm - "Всё наоборот" – стихи для детей, собранные Григорием Кружковым. http://www.sf.mksat.net/vk/krapivin_index.htm - Писатель Владислав Крапивин. http://www.literatura1.narod.ru/dmitrij_emet_s.html - Писатель Дмитрий Емец. http://www.nikitinsky.com.ua - Детский писатель Юрий Никитинский. 4. Электронные версии журналов. http://e-skazki.narod.ru/index.html - "Сказка для народа" - народные и авторские сказки http://www.kinder.ru - Каталог детских ресурсов "Kinder.Ru" http://barsuk.lenin.ru - Журнал для детей "Барсук" http://www.biblioguide.ru/ - BiblioГид: всё о детской книге http://www.kostyor.ru/archives.html - Журнал для дошкольников "Костёр" http://murzilka.km.ru - Детский журнал "Мурзилка" http://vkids.km.ru/ - Детская страничка "Кирилл и
3.2.	Установление соотношения	1				в тексте слов с заданными характеристиками звукового и слогового состава слова. Беседа о функции (разделительной	Текущий, устный,	

						показатель мягкости предшествующего согласного). Практическая рабо та: нахождение в тексте	
--	--	--	--	--	--	---	--



	звукового и буквенного состава слов и словосочетаний.					слов по заданным основаниям (буква обозначает мягкость предшествующего согласного). Игровое упражнение «Кто лучше расскажет слово» в ходе выполнения упражнения отработывается умение строить устное речевое высказывание об обозначении звуков буквами; озвучивание буквенного состава слова. Игровое упражнение «Повтори алфавит». Совместное выполнение упражнения «Запиши слова по алфавиту»	письменный	Мефодия". Чат, игры, призы, информация для родителей http://www.posnayko.com/index.htm Журнал "Познайка". Детский игровой журнал. Конкурсы, игры и прочее. Здесь можно найти стихи и песни для детей http://www.cofe.ru/read-ka/ - "Почитай-ка" - детский сказочный журнал. Сказки, великие сказочники, головоломки, курьезные факты из жизни ученых, конкурсы литературного творчества, календарь необычных сведений из мира животных и истории, рассказы о легендарных героях разных времён и народов.
3.3.	Использование буквенных графических средств: пробелы между словами, знаки преположения.	1					Текущий, устный, письменный	Коллекция электронных образовательных ресурсов 1. «Единое окно доступа к образовательным ресурсам» - http://windows.edu.ru 2. «Единая коллекция цифровых образовательных ресурсов» - http://school-collektion.edu.ru 3. «Федеральный центр информационных образовательных ресурсов» - http://fcior.edu.ru , http://eor.edu.ru 4. Каталог образовательных ресурсов сети Интернет для школы http://katalog.iot.ru/ 5. Библиотека материалов для начальной школы http://www.nachalka.com/biblioteka 6. Metodkabinet.eu: информационно-методический кабинет http://www.metodkabinet.eu/ 7. Каталог образовательных ресурсов сети «Интернет» http://catalog.iot.ru 8. Российский образовательный портал http://www.school.edu.ru 9. Портал «Российское образование» http://www.edu.ru
3.4.	Русский алфавит: правильное название букв, знание их последовательности. Использование алфавита для упорядочения списков слов	1					Текущий, устный, письменный	
Итого по разделу		4						
Раздел 4. Лексика и морфология								
4.1.	Слово как единица языка (ознакомление).	4				Учебный диалог «На какие вопросы могут ответить слова?». Наблюдение за словами, отвечающими на вопросы «кто?», «что?». Совместное выполнение	Текущий, устный, письменный	Для учащихся https://www.uchportal.ru/load/47-2-2 http://school-collection.edu.ru/http://um-razum.ru/load/uchebnye_prezentacii/nachalnaja_shkola/18 http://internet.chgk.info/http://www.vbg.ru/~kvint/im.htm Детский интеллектуальный клуб "Квинт". "Интеллектуальный марафон"
4.2.	Слово как название предмета, признака предмета, действия предмета (ознакомление).	4				группировка слов по заданному признаку: отвечают на вопрос «что?»/отвечают на вопрос «кто?». Наблюдение за словами, отвечающими на вопросы «какой?», «какой?»	Текущий, устный, письменный	Музыкальный клуб http://www.realmusic.ru/http://www.jokeclub.ru/ 3. Сайты детских писателей. http://www.mccme.ru/~dima/erunda/naoborot/index.htm - "Всё наоборот" - стихи для детей, собранные Григорием Кружковым. http://www.sf.mksat.net/vk/krapivin_index.htm - Писатель Владислав Крапивин.
4.3.	Выявление слов,	4					Текущий,	

						«какая?», «какое?», «какие?».Комментированн	
--	--	--	--	--	--	---	--



	значение которых требуют очень					о выполнении задания: нахождение в тексте слов по заданным основаниям, например по описанию, отвечающих на вопрос «какая?». Наблюдение за словами, отвечающими на вопросы «что делать?», «что сделать?». Работа по отработке умения задавать и приводить к словам вопросы «что делать?», «что сделать?». Работа в группах: нахождение в тексте слов по заданному основанию, например по описанию, отвечающих на вопрос «что делает?»	устный, письменный	http://www.literatura1.narod.ru/dmitrij_emets.html - Писатель Дмитрий Емец. http://www.nikitinsky.com.ua - Детский писатель Юрий Никитинский. 4. Электронные версии журналов. http://e-skazki.narod.ru/index.html - "Сказка для народа" - народные и авторские сказки http://www.kinder.ru - Каталог детских ресурсов "Kinder.Ru" http://barsuk.lenin.ru - Журнал для детей "Барсук" http://www.biblioguide.ru/ - BiblioГид: всё о детской книге http://www.kostyor.ru/archives.html - Журнал для школьников "Костёр" http://murzilka.km.ru - Детский журнал "Мурзилка" http://vkids.km.ru/ - Детская страничка "Кирилл и Мефодия". Чат, игры, призы, информация для родителей http://www.posnayko.com/index.htm - Журнал "Познайка". Детский игровой журнал. Конкурсы, игры и прочее. Здесь можно найти стихи и песни для детей http://www.cofe.ru/read-ka/ - "Почитай-ка" - детский сказочный журнал. Сказки, великие сказочники, головоломки, курьезные факты из жизни ученых, конкурсы литературного творчества, калейдоскоп необычных сведений из мира животных и истории, рассказы о легендарных героях разных времён и народов. Коллекции электронных образовательных ресурсов 1. «Единое окно доступа к образовательным ресурсам» - http://windows.edu.ru 2. «Единая коллекция цифровых образовательных ресурсов» - http://school-collektion.edu.ru 3. «Федеральный центр информационных образовательных ресурсов» - http://fcior.edu.ru , http://eor.edu.ru 4. Каталог образовательных ресурсов сети Интернет для школы http://katalog.iot.ru/ 5. Библиотека материалов для начальной школы http://www.nachalka.com/biblioteka 6. Metodkabinet.eu: информационно-методический кабинет http://www.metodkabinet.eu/ 7. Каталог образовательных ресурсов сети «Интернет» http://catalog.iot.ru 8. Российский образовательный портал http://www.school.edu.ru 9. Портал «Российское образование» http://www.edu.ru
Итого по разделу		12						
Раздел 5. Синтаксис								
5.1.	Предложение как единица языка	2				Работа со схемой предложения:	Текущий, устный,	Для учащихся https://www.uchportal.ru/load/47-2-2 http://school-collection.edu.ru/



	(ознакомление). Слово, предложение(на блюждение надсходством иразличием).					читатьсхемупредложени я, преобразовыватьинфор мацию, полученнуюизсхемы:со ставлять предложения, соответствующие схеме,сучётом	письменн ый	http://um-razum.ru/load/uchebnye_prezentacii/nachalnaja_shkola/18 http://internet.chgk.info/http://www.vbg.ru/~kvint/im.htm Детский интеллектуальный клуб "Квint". "Интеллектуальныймарафон" · Музыкальный клуб http://www.realmus.ic.ru/http://www.jokeclub.ru/ 3. Сайтыдетскихписателей. http://www.mccme.ru/~dima/erunda/naoborot/index.htm - "Всё наоборot" – стихи для детей, собранные ГригориемКружковым. http://www.sf.mksat.net/vk/krapiv_index.htm -Писатель Владислав Крапивин. http://www.literatura1.narod.ru/dmitrij_emet_s.html -Писатель Дмитрий Емец. http://www.nikitinsky.com.ua - ДетскийписательЮрийНикитинский. 4. Электронныеверсиижурналов. http://e-skazki.narod.ru/index.html - "Сказкадлянарода" -народныенавторскиесказки http://www.kinder.ru - Каталог детских ресурсов"Kinder.Ru" http://barsuk.lenin.ru - Журнал для детей "Барсук" http://www.biblioguide.ru/ - BiblioГид:всёодетскойкниге http://www.kostyor.ru/archives.html - Журнал дляшкольников "Костёр" http://murzilka.km.ru - Детский журнал "Мурзилка" http://vkids.km.ru/ - Детскаястраничка"КириллайМефодия". Чат, игры, призы, информация для родителей http://www.posnayko.com/index.htm - Журнал"Познайка". Детский игровой журнал. Конкурсы, игры ипрочее. Здесь можно найти стихи и песни для детей http://www.cofe.ru/read-ka/ - "Почитай-ка"-детскийсказочный журнал. Сказки, великие сказочники,головоломки, курьезные факты из жизни ученых, конкурслитературноготворчества,калейдоскопнеобычных сведенийизмираживотныхихистории,рассказыолегендарны хвоинахразныхвременинародов. Коллекцииэлектронныхобразовательныхресурсов 1. «Единоеокнодоступаобразовательнымресурсам»- http://windows.edu.ru 2. «Единаяколлекцияцифровыхобразовательныхресурсо в»- http://school-collektion.edu.ru 3. «Федеральныйцентрформационныхобразовател ьных ресурсов» - http://fcior.edu.ru , http://eor.edu.ru 4. КаталогобразовательныхресурсовсетиИнтернетдляшк олы http://katalog.iot.ru/ 5. Библиотека материалов для начальнойшколы http://www.nachalka.com/biblioteka 6. Metodkabinet.eu: информационно- методическийкабинет http://www.metodkabinet.eu/
5.2.	Установление связисловвпредлож ениииприпомощи смысловых вопросов.	1				знаковпреп инаниявконцесхемы. Совместная работа:составлениепред ложения из набораслов.Работавгруп пах:восстановление предложения в процессевыборанужной формыслова, данного вскобках.Работа ссюжетнымикар тинкамиинемалымтек стом:выбор фрагментовтекст а,которыемогутбыть подписями подкаждой изкартинок.Прак тическаяработа: делениедеформи рованного текстанапредложения,ко рректировкаоформления предложений, списывание с учётомпра вильного оформленияпредложе ний	Текущий, устный, письменн ый	
5.3.	Восстановлениед еформированныхп редложений.	1					Текущий, устный, письменн ый	
5.4.	Составлениепредло жений изнабораформслов	1					Текущий, устный, письменн ый	

							7. Каталог образовательных ресурсов сети «Интернет» http://catalog.iot.ru 8. Российский образовательный портал http://www.school.edu.ru 9. Портал «Российское образование» http://www.edu.ru	
Итого по разделу		5						
Раздел 6. Орфография и пунктуация								
6.1.	Ознакомление с правилами правописания и их применение: - раздельное написание слов в предложении; - прописная буква в начале предложения и в именах существительных; в именах и фамилиях людей, кличках животных; - перенос слов (без учёта морфемного членения слова); - гласные после шипящих в сочетаниях <i>жи, ши</i> (в положении под ударением), <i>ча, ща, чу, шу</i> ; - сочетания <i>чк, чн</i> ; - слова с непроверяемым	9				Наблюдение за словами, сходными по звучанию, но различными по написанию, установление причин возможной ошибки при записи этих слов. Комментированное выполнение задания: выявление места в слове, где можно допустить ошибку. Беседа, актуализирующая предыдущие знания о правописании. Орфографический тренинг: правильность и аккуратность списывания. Наблюдение за написанием в предложенных текстах собственных имён существительных, формулирование выводов, соотнесение сделанных выводов с формулировкой правила в учебнике. Упражнение: запись предложений, включающих собственные имена существительные. Творческое задание: придумать небольшой рассказ, включив в него определённое количество собственных имён существительных. Практическая работа: использовать	Текущий, устный, письменный	Для учащихся https://www.uchportal.ru/load/47-2-2 http://school-collection.edu.ru/http://um-razum.ru/load/uchebnye_prezentacii_nachalnaja_shkola/18 http://internet.chgk.info/http://www.vbg.ru/~kvint/im.htm Детский интеллектуальный клуб "Квнт". "Интеллектуальный марафон" · Музыкальный клуб http://www.realmusic.ru/http://www.jokeclub.ru/ 3. Сайты детских писателей. http://www.mccme.ru/~dima/erunda/naoborot/index.htm - "Всё наоборот" – стихи для детей, собранные Григорием Кружковым. http://www.sf.mksat.net/vk/krapivin_index.htm - Писатель Владислав Крапивин. http://www.literatura1.narod.ru/dmitrij_emets.html - Писатель Дмитрий Емец. http://www.nikitinsky.com.ua - Детский писатель Юрий Никитинский. 4. Электронные версии журналов. http://e-skazki.narod.ru/index.html - "Сказка для народа" - народные и авторские сказки http://www.kinder.ru - Каталог детских ресурсов "Kinder.Ru" http://barsuk.lenin.ru - Журнал для детей "Барсук" http://www.biblioguide.ru/ - BiblioГид: всё о детской книге http://www.kostyor.ru/archives.html - Журнал для школьников "Костёр" http://murzilka.km.ru - Детский журнал "Мурзилка" http://vkids.km.ru/ - Детская страничка "Кирилл и Мефодия". Чат, игры, призы, информация для родителей http://www.posnayko.com/index.htm - Журнал "Познайка". Детский игровой журнал. Конкурсы, игры и прочее. Здесь можно найти стихи и песни для детей http://www.cofe.ru/read-ka/ - "Почитай-ка" - детский сказочный журнал. Сказки, великие сказочники, головоломки, курьезные факты из жизни ученых, конкурсы литературного творчества, калейдоскоп необычных сведений из мира животных и истории, рассказы

	игласными исогласными					<div>правило правописа ния собственных имён при решении практичес ких задач (выбор написания, например: Орёл — орёл, Снежинка — снежинка, Пушок — пушок и т. д.). Упражнение: выбор необходимого знака препинания в конце предло жения. Наблюдение за</div>	<div><div></div><div></div><div></div></div>	
--	--------------------------	--	--	--	--	---	--	--

	(перечень слов ворфографическомс ловареучебника); - знакипрепинанияв конце предложения:точк а,вопросительный ивосклицательны йзнаки.					языковым материалом,св язаннымспереносомслов,форм улированиянаосновенаблюден ия правила переносаслов. Упражнение: запись словсделениемдляпереноса.Ди фференцированное задание:поиск в тексте слов, которыенельзя переносить.Ор фографическийтренинг:отрабо тка правописанияс очетаний жи, ши, ча, ща, чу,щу, осуществление самоконтроля при использовании правил.Набл юдениезанapisаниемсловсоч етаниямичк,чн,формулировани еправилапорезультатам наблюдения, соотнесение вывода с текстомучебника.Орфографич ескийтренинг:написаниесловсс очетаниями чк, чн. Проектноезадание:подобратьт екстдиктанта,которыйможноис пользоватьдляпроверкинаписа ния сочетаний гласныхпослешипящих		легендарныхвоинахразныхвременинародов. Коллекцииэлектронныхобразовательныхресурсов 1. «Единоеокнодоступакаобразовательнымресурсам»- http://windows.edu.ru 2. «Единаяколлекцияцифровыхобразовательныхресурсо в»- http://school-collektion.edu.ru 3. «Федеральныйцентринформационныхобразовател ьных ресурсов» - http://fcior.edu.ru , http://eor.edu.ru 4. Каталог образовательных ресурсов сети Интернет дляшколы http://katalog.iot.ru/ 5. Библиотекаматериаловдляначальнойшколы http://www.nachalka.com/biblioteka 6. Metodkabinet.eu:информационно- методическийкабинет http://www.metodkabinet.eu/ 7. Каталог образовательных ресурсов сети «Интернет» http://catalog.iot.ru 8. Российский образовательныйпортал http://www.school.edu.ru 9. Портал«Российскоеобразование» http://www.edu.ru
6.2.	Усвоение алгоритма списываниятекста	5	1				Текущий, устный, письменн ый	
Итогопоразделу		14						
Раздел7. Развитиеречи								
7.1.	Речькакосновнаяфо рма общениямеждулюд ьми	2				Работасрисунками,накоторыхи зображеныразныеситуации общения (приветствие, прощание,извинение , благодарность,обра щение с просьбой), устноеобсуждениеэтихситуац ий,выбор соответствующихка ждой ситуации словречевого этикета.Учебныйдиа лог, в ходе которогообсуждают ся ситуацииобщения,	Текущий, устный, письменн ый	Для учащихся https://www.uchportal.ru/load/47-2-2 http://school-collection.edu.ru/http://um-razum.ru/load/uchebnye_prezentacii/nachalnaja_shkola/18 http://internet.chgk.info/http://www.vbg.ru/~kvint/im.htm Детский интеллектуальный клуб "Квинт". "Интеллектуальныймарафон" · Музыкальный клуб http://www.realmusic.ru/http://www.jokeclub.ru/ 3.Сайтыдетскихписателей. http://www.mccme.ru/~dima/erunda/naoborot/index.htm - "Всё наоборот" – стихи для детей, собранные ГригориемКружковым. http://www.sf.mksat.net/vk/krapivin_index.htm -Писатель Владислав Крапивин. http://www.literatura1.narod.ru/dmitrij_emet_s.html -Писатель Дмитрий Емец.
7.2.	Текст как единицаречи(ознако мление).	2					Текущий, устный, письменн ый	
7.3.	Осознаниеситуаци и общения:с какой целью, скеми где	2					Текущий, устный, письменн ый	

						в которых выражается просьба, обосновывается выбор слов рече вого этикета, с ответствующих ситуации выражения просьбы. Моделиро вание речевой ситуации вежлив ого	БЙ	
--	--	--	--	--	--	--	----	--





	происходит общение.					отказа использования опорных слов. Разыгрывание сценки, отражающих ситуации выражения просьбы, извинения, вежливого отказа. Моделирование речевой ситуации, содержащей извинение, анализ данной ситуации, выбор адекватных средств выражения извинения. Комментированное выполнение задания: выбор из предложенного набора этикетных слов, соответствующих заданным ситуациям общения. Творческое задание: придумать ситуацию общения, в которой могут быть употреблены предложенные этикетные слова. Работа в группах: оценивание дидактического текста с точки зрения наличия/отсутствия необходимых элементов речевого этикета в описанных в тексте ситуациях общения. Работа в группах: оценивание предложенных юмористических стихотворений с точки зрения соблюдения правил речевого этикета	Текущий, устный, письменный	http://www.nikitinsky.com.ua - Детский писатель Юрий Никитинский. 4. Электронные версии журналов. http://e-skazki.narod.ru/index.html - "Сказка для народа" - народные и авторские сказки http://www.kinder.ru - Каталог детских ресурсов "Kinder.Ru" http://barsuk.lenin.ru - Журнал для детей "Барсук" http://www.biblioguide.ru/ - BiblioГид: всё о детской книге http://www.kostyor.ru/archives.html - Журнал для школьников "Костёр" http://murzilka.km.ru - Детский журнал "Мурзилка" http://vkids.km.ru/ - Детская страничка "Кирилл и Мефодий". Чат, игры, призы, информация для родителей http://www.posnavko.com/index.htm - Журнал "Познайка". Детский игровой журнал. Конкурсы, игры и прочее. Здесь можно найти стихи и песни для детей http://www.cofe.ru/read-ka/ - "Почитай-ка" - детский сказочный журнал. Сказки, великие сказочники, головоломки, курьезные факты из жизни ученых, конкурсы литературного творчества, калейдоскоп необычных сведений из мира животных и их истории, рассказы о легендарных воинах разных времен и народов. Коллекции электронных образовательных ресурсов 1. «Единое окно доступа к образовательным ресурсам» - http://windows.edu.ru 2. «Единая коллекция цифровых образовательных ресурсов» - http://school-collektion.edu.ru 3. «Федеральный центр информационных образовательных ресурсов» - http://fcior.edu.ru , http://eor.edu.ru 4. Каталог образовательных ресурсов сети Интернет для школы http://katalog.iot.ru/ 5. Библиотека материалов для начальной школы http://www.nachalka.com/biblioteka 6. Metodkabinet.eu: информационно-методический кабинет http://www.metodkabinet.eu/ 7. Каталог образовательных ресурсов сети «Интернет» http://catalog.iot.ru 8. Российский образовательный портал http://www.school.edu.ru 9. Портал «Российское образование» http://www.edu.ru
7.4.	Ситуации устного общения (чтение диалогов по ролям, просмотр видеоматериалов, прослушивание аудиозаписи).	2					Текущий, устный, письменный	
7.5.	Овладение нормами речевого этикета в ситуациях учебного и бытового общения (приветствие, прощание, извинение, благодарность, обращение с просьбой)	2					Текущий, устный, письменный	
Итого по разделу:		10						
Резервное время		15						
ОБЩЕЕ КОЛИЧЕСТВО ЧАСОВ		165	2					
ПО								

ПРОГРАММЕ				
-----------	--	--	--	--

□

□

УЧЕБНО-МЕТОДИЧЕСКОЕ ОБЕСПЕЧЕНИЕ ОБРАЗОВАТЕЛЬНОГО ПРОЦЕССА

ОБЯЗАТЕЛЬНЫЕ УЧЕБНЫЕ МАТЕРИАЛЫ ДЛЯ УЧЕНИКА

Климанова Л.Ф., Горецкий В.Г., Виноградова Л.А., Рамзаева Т.Г., Русский язык. Учебник. 1 класс. Акционерное общество «Издательство «Просвещение»; Введите свой вариант:

МЕТОДИЧЕСКИЕ МАТЕРИАЛЫ ДЛЯ УЧИТЕЛЯ

1. «Единое окно доступа к образовательным ресурсам» – <http://windows.edu.ru>
2. «Единая коллекция цифровых образовательных ресурсов» – <http://school-collektion.edu.ru>
3. «Федеральный центр информационных образовательных ресурсов» – <http://fcior.edu.ru>, <http://eor.edu.ru>
4. Каталог образовательных ресурсов сети Интернет для школы <http://katalog.iot.ru/>
5. Библиотека материалов для начальной школы <http://www.nachalka.com/biblioteka>
6. Metodkabinet.eu: информационно-методический кабинет <http://www.metodkabinet.eu/>
7. Каталог образовательных ресурсов сети «Интернет» <http://catalog.iot.ru>
8. Российский образовательный портал <http://www.school.edu.ru>
9. Портал «Российское образование» <http://www.edu.ru>

Образовательные Интернет-порталы

1. Сайт Министерства образования и науки РФ <http://www.mon.gov.ru>
2. Сайт Рособразования <http://www.ed.gov.ru>
3. Федеральный портал «Российское образование» <http://www.edu.ru>
4. Российский образовательный портал <http://www.school.edu.ru>
5. Федеральный Государственный Образовательный Стандарт <http://standart.edu.ru/>
6. Портал "Начальная школа" <http://nachalka.edu.ru/>
7. Портал "Введение ФГОС НОО" <http://nachalka.seminfo.ru/>
8. Каталог учебных изданий, электронного оборудования и электронных образовательных ресурсов для общего образования <http://www.ndce.edu.ru>
9. Школьный портал <http://www.portalschool.ru>
10. Федеральный портал «Информационно-коммуникационные технологии в образовании» <http://www.ict.edu.ru>
11. Российский портал открытого образования <http://www.opennet.edu.ru>
12. Фестиваль педагогических идей <http://festival.1september.ru>
13. Портал Math.ru: библиотека, медиатека, олимпиады, задачи, научные школы, история математики <http://www.math.ru>
14. Газета «Математика» Издательский Дом «Первое сентября» <http://www.math.1september.ru>
15. Математика в школе – консультационный центр <http://www.school.msu.ru>
16. Сайт «Я иду на урок русского языка» и электронная версия газеты «Русский язык» <http://www.rus.1september.ru>
17. Коллекция «Мировая художественная культура» <http://www.art.september.ru>
18. Музыкальная коллекция Российского общеобразовательного портала <http://www.musik.edu.ru>
19. Портал «Музеи России» <http://www.museum.ru>
20. Учительская газета www.ug.ru
21. Журнал «Начальная школа» www.openworld/school
22. Газета «1 сентября» www.1september.ru

ЦИФРОВЫЕ ОБРАЗОВАТЕЛЬНЫЕ РЕСУРСЫ И РЕСУРСЫ СЕТИ И ИНТЕРНЕТ

Для

учащихся <https://www.uchportal.ru/load/47-2-2>

<http://school-collection.edu.ru/>

http://um-razum.ru/load/uchebnye_prezentacii/nachalnaja_shkola/18

<http://internet.chgk.info/http://www.vbg.ru/~kvint/im.htm>

www.vbg.ru/~kvint/im.htm

Детский интеллектуальный клуб "Квint". "Интеллектуальный марафон"

· Музыкальный

клуб <http://www.realmusic.ru/http://www.jokeclub.ru/>

3. Сайты детских писателей.

<http://www.mccme.ru/~dima/erunda/naoborot/index.htm> - "Всё на оборот" –

стихи для детей, собранные Григорием Кружковым. http://www.sf.mksat.net/vk/krapivin_index.htm - Писатель Владислав

Крапивин. http://www.literatura1.narod.ru/dmitrij_emets.html - Писатель Дмитрий Емец.

<http://www.nikitinsky.com.ua> - Детский писатель Юрий Никитинский.

4. Электронные версии журналов.

<http://e-skazki.narod.ru/index.html> - "Сказка для народа" - народные и авторские сказки

<http://www.kinder.ru> - Каталог детских ресурсов

"Kinder.Ru" <http://barsuk.lenin.ru> - Журнал для детей

"Барсук" <http://www.biblioguide.ru/> - BiblioГид: всё о детской

книге <http://www.kostyor.ru/archives.html> - Журнал для школьников

"Костёр" <http://murzilka.km.ru> - Детский журнал "Мурзилка"

<http://vkids.km.ru/> - Детская страничка "Кирилл и Мефодия". Чат, игры, призы, информация для родителей

<http://www.posnayko.com/index.htm> - Журнал "Познайка". Детский игровой журнал. Конкурсы, игры и прочее. Здесь можно найти стихи и песни для

детей <http://www.cofe.ru/read-ka/> - "Почитай-ка" - детский сказочный журнал. Сказки, великие сказочники, головоломки, курьезные факты из жизни ученых, конкурсы литературного творчества, калейдоскоп необычных сведений из мира животных и истории, рассказы о легендарных воинах разных времён и народов.

Коллекции электронных образовательных ресурсов

1. «Единое окно доступа к образовательным ресурсам» - <http://windows.edu.ru>

2. «Единая коллекция цифровых образовательных ресурсов» - <http://school-collektion.edu.ru>

3. «Федеральный центр информационных образовательных ресурсов» - <http://fcior.edu.ru>, <http://eor.edu.ru>

4. Каталог образовательных ресурсов сети Интернет для школы <http://katalog.iot.ru/>

5. Библиотека материалов для начальной школы <http://www.nachalka.com/biblioteka>

6. Metodkabinet.eu: информационно-методический кабинет <http://www.metodkabinet.eu/>

7. Каталог образовательных ресурсов сети «Интернет» <http://catalog.iot.ru>

8. Российский образовательный портал <http://www.school.edu.ru>

9. Портал «Российское образование» <http://www.edu.ru>

МАТЕРИАЛЬНО-ТЕХНИЧЕСКОЕ ОБЕСПЕЧЕНИЕ ОБРАЗОВАТЕЛЬНОГО

ПРОЦЕССА УЧЕБНОГО ОБОРУДОВАНИЕ

Таблицы ко основным разделам грамматического материала, содержащегося в программе по русскому языку. Наборы сюжетных (предметных) картинок в соответствии с тематикой

ОБОРУДОВАНИЕ ДЛЯ ПРОВЕДЕНИЯ ЛАБОРАТОРНЫХ, ПРАКТИЧЕСКИХ РАБОТ, ДЕМОНСТРАЦИЙ

1. Классная магнитная доска.
2. Настенная доска приспособлением для крепления картинок.
3. Колонки
4. Компьютер